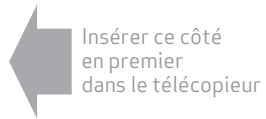




**Baillargeon**

Fabricant de portes de bois

TÉL. SANS FRAIS : 1 800 804-5666 | TÉL. : 418 484-5666  
TÉLÉC. SANS FRAIS : 1 800 804-5688 | TÉLÉC. : 418 484-5688  
www.baillargeondoors.com



# DÉTAILS DE LA PORTE

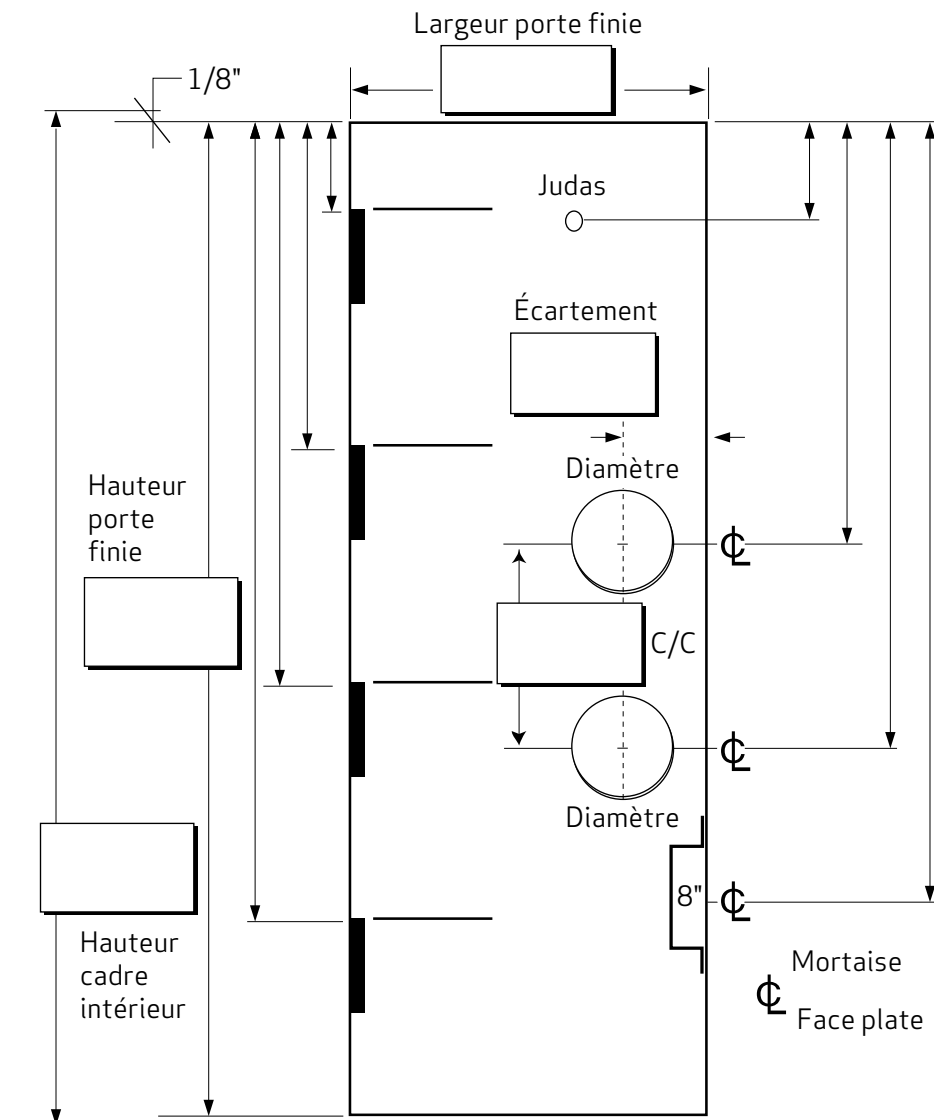
Page \_\_\_ de \_\_\_  
Valide pour : \_\_\_ jrs

CLIENT : \_\_\_\_\_

SOUSSION N° : \_\_\_\_\_

COMMANDE N° : \_\_\_\_\_

## PORTE SIMPLE





**Baillargeon**

Fabricant de portes de bois

TÉL. SANS FRAIS : 1 800 804-5666 | TÉL. : 418 484-5666  
TÉLÉC. SANS FRAIS : 1 800 804-5688 | TÉLÉC. : 418 484-5688  
www.baillargeondoors.com



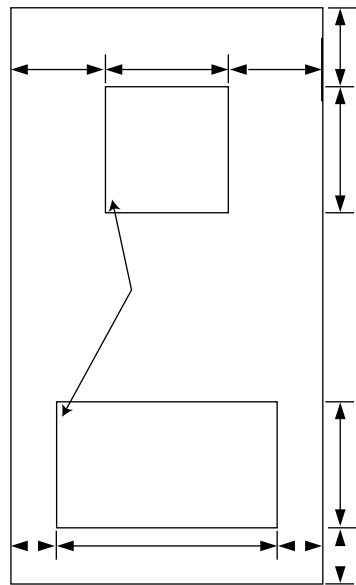
# DÉTAILS DE LA PORTE

Page \_\_\_ de \_\_\_  
Valide pour : \_\_\_ jrs

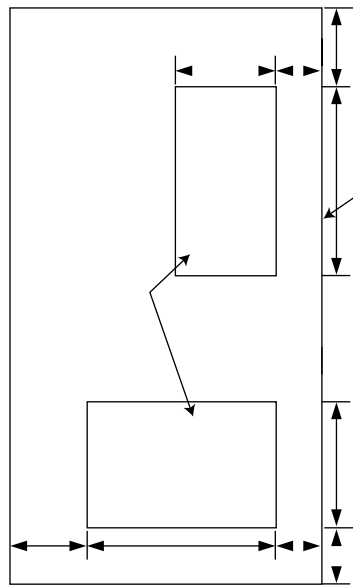
<b>CLIENT :</b> _____	<b>SOUMISSION N° :</b> _____	<b>COMMANDE N° :</b> _____
-----------------------	------------------------------	----------------------------

## OUVERTURES

Ouverture     Grandeur du verre



2 ouvertures centrées

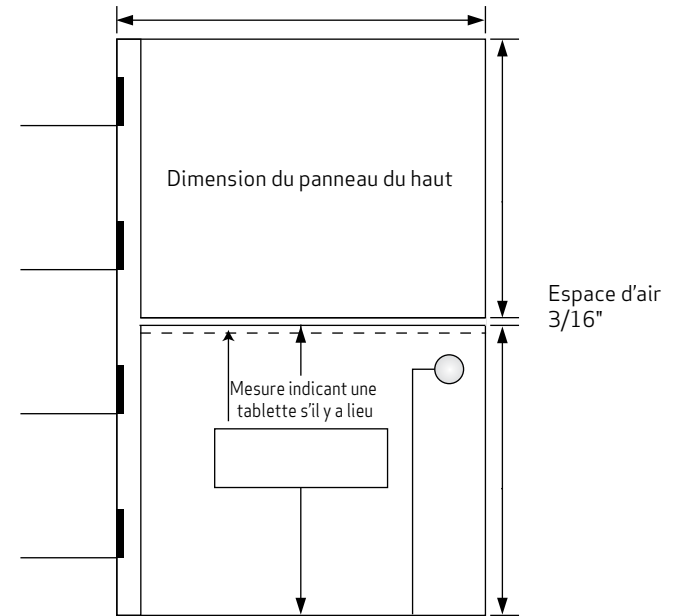


2 ouvertures non-centrées

Côté serrure

Ouvertures	
Grandeur du verre:	_____
Grandeur ouverture:	_____
Type de moulure:	_____
Type de verre:	_____
(Si fourni par Baillargeon)	
Épaisseur du verre:	_____

## HOLLANDAISE



Hauteur porte finie: \_\_\_\_\_

Cadre:  Oui     Non

Tablette 1 1/16" requise

**Note :** Pour éviter un conflit entre le trou de l'ouverture et celui de la serrure

**Pour les portes non coupe-feu :** Allouer un minimum de 5" entre le trou de la serrure et celui de l'ouverture et 5" entre le bord de la porte et celui de l'ouverture pour la garantie. Si autre mesure, consulter le manufacturier.

**Pour les portes coupe-feu, (45/60/90 Minutes) :** Allouer un minimum de 5" entre le trou de la serrure et celui de l'ouverture ou le bord de la porte et celui de l'ouverture si âme minérale et 4" si âme Agrifibres 45 Minutes.

**Pour les portes coupe-feu 20 Minutes :** Allouer un minimum de 5" entre le trou de la serrure et celui de l'ouverture et 5" entre le bord de la porte et celui de l'ouverture.



**Baillargeon**

Fabricant de portes de bois

TÉL. SANS FRAIS : 1 800 804-5666 | TÉL. : 418 484-5666  
TÉLÉC. SANS FRAIS : 1 800 804-5688 | TÉLÉC. : 418 484-5688  
www.baillargeondoors.com

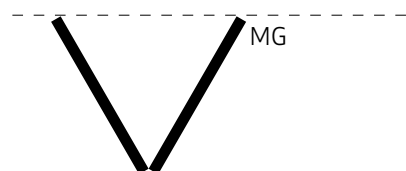


# DÉTAILS DE LA PORTE

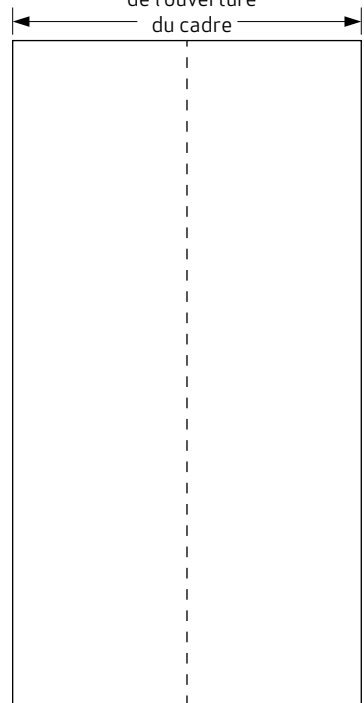
Page \_\_\_ de \_\_\_  
Valide pour : \_\_\_ jrs

<b>CLIENT :</b> _____	<b>SOUSSION No :</b> _____	<b>COMMANDE N° :</b> _____
-----------------------	----------------------------	----------------------------

## PORTES PLIANTES SIMPLES



①  
Largeur intérieure  
de l'ouverture  
du cadre




①  
Hauteur intérieure  
de l'ouverture  
du cadre

- Porte 2 panneaux
- Diviseur
- Garde-robe

## PORTES PLIANTES DOUBLES



①  
Largeur intérieure  
de l'ouverture  
du cadre



①  
Hauteur intérieure  
de l'ouverture  
du cadre

- Porte 4 panneaux
- Diviseur
- Garde-robe

### PORTES PLIANTES

Nbre d'ouvertures: \_\_\_\_\_

Construction: \_\_\_\_\_

Essence: \_\_\_\_\_

① Mesure cadre: \_\_\_\_\_ X \_\_\_\_\_

Épaisseur: \_\_\_\_\_

Rail # du Manufacturier: \_\_\_\_\_

Usinage: \_\_\_\_\_

Autre usinage: \_\_\_\_\_

#### Quincaillerie fournie par Baillargeon:

Oui  Non

ACME 2007 + 2386-11  CF-115

Remarques: \_\_\_\_\_

\_\_\_\_\_

\_\_\_\_\_



**Baillargeon**

Fabricant de portes de bois

TÉL. SANS FRAIS : 1 800 804-5666 | TÉL. : 418 484-5666  
TÉLÉC. SANS FRAIS : 1 800 804-5688 | TÉLÉC. : 418 484-5688  
www.baillargeondoors.com

Insérer ce côté  
en premier  
dans le télécopieur

## DÉTAILS DE LA PORTE

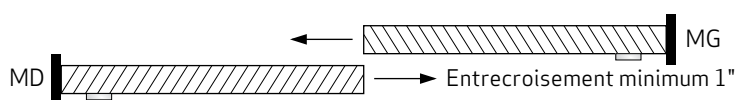
Page \_\_\_ de \_\_\_  
Valide pour : \_\_\_ jrs

CLIENT : \_\_\_\_\_

SOUSSION N° : \_\_\_\_\_

COMMANDE N° : \_\_\_\_\_

### COULISSANTE EN PAIRE

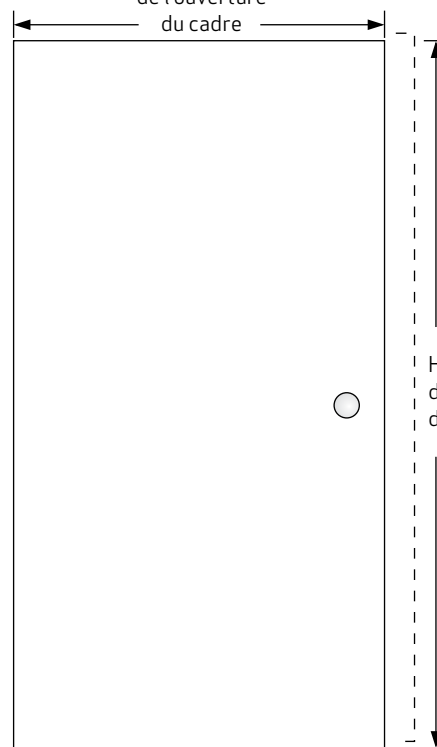
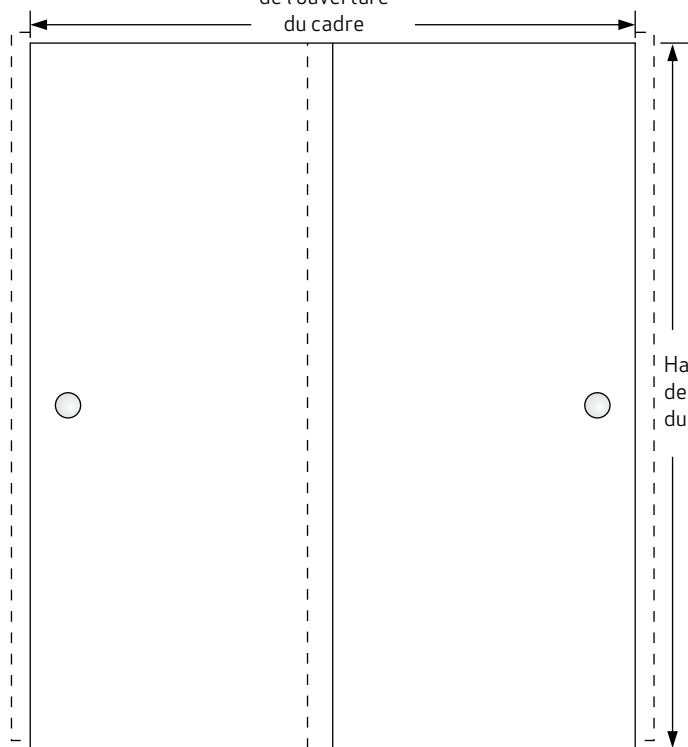


### COULISSANTE SIMPLE (POCKET)



Largeur intérieure  
de l'ouverture  
du cadre

Largeur intérieure  
de l'ouverture  
du cadre



- Porte coulissante
- Diviseur
  - Garde-robe

- Porte escamotable
- Diviseur
  - Garde-robe

#### Portes coulissantes

Item : \_\_\_\_\_

Construction : \_\_\_\_\_

Essence : \_\_\_\_\_

Intérieur du cadre : \_\_\_\_\_

Porte finie : \_\_\_\_\_

Nbre d'ouvertures : \_\_\_\_\_

Epaisseur : \_\_\_\_\_

Rail # Modèle du Manuf. : \_\_\_\_\_

Autre usage : \_\_\_\_\_

1 PE 1 côté seulement

1 PE chaque côté (dos à dos)

2 PE 1 côté (face à face)

Modèle et manufacturier : \_\_\_\_\_

Remarques : \_\_\_\_\_